

Regionalt utvecklingskapital

Vad består vårt utvecklingskapital av och hur ser det ut i andra regioner?

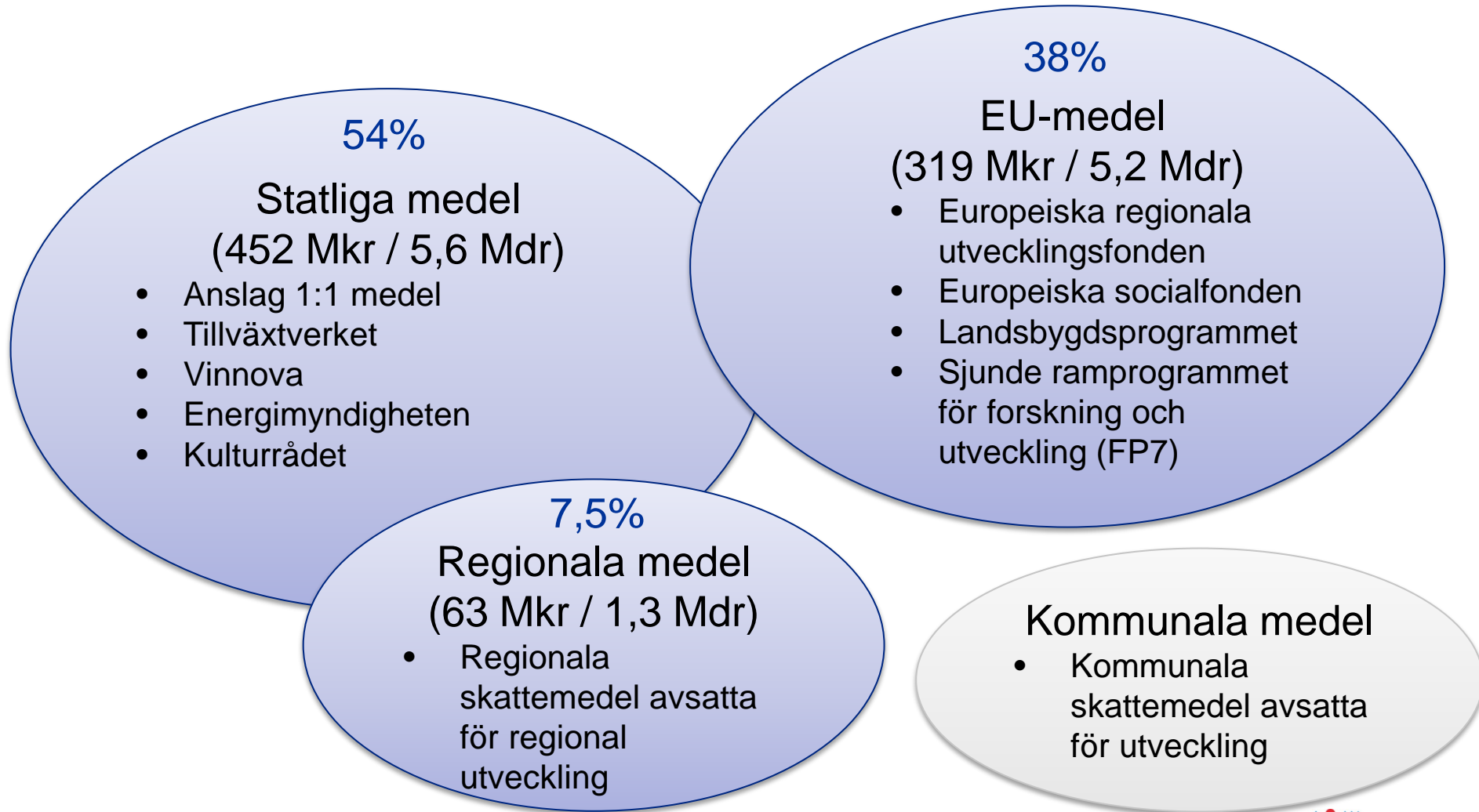
Utbildningsdag 20 oktober 2016

Hans Nylund

Avdelningen för regional utveckling

Norrbottens läns landsting

Det regionala utvecklingskapitalets källor



Beloppen inom parentes anger de genomsnittliga medlen per år för Norrbotten / Hela landet, beräknat för EU:s programperiod 2007-2013. Källa: SKL, 2016.

Olika typer av regionalt utvecklingskapital (1)

60%

Kompensatoriska medel (500 Mkr / 3,3 Mdr)

- Fördelas av nationell politisk nivå. Regional tillväxtpolitik och kompensation för strukturella skillnader, tex transportavstånd.

18%

Konkurrensutsatta medel (150 Mkr / 4,5 Mdr)

- Medel som regionala aktörer konkurrerar om nationellt (i vissa fall internationellt).
- Utlysningar inom forskning, utveckling och innovation.

7,5%

Regionala medel (63 Mkr / 1,3 Mdr)

- Regionala skattemedel avsatta för regional utveckling.

14,5%

Övriga medel (122 Mkr / 3,1 Mdr)

- Medel som är en kombination av kompensatoriska och konkurrensutsatta.

Beloppen inom parentes anger de genomsnittliga medlen per år för Norrbotten / Hela landet, beräknat för EU:s programperiod 2007-2013. Källa: SKL, 2016.

Olika typer av regionalt utvecklingskapital (2)

- **Kompensatoriska medel** – Fördelas av nationell politisk nivå
 - Anslag 1:1
 - Europeiska Regionala Utvecklingsfonden (ERUF)
 - Företagsstöd
 - Transportbidrag
- **Konkurrensutsatta medel** – Utlysningar och ansökningar
 - Vinnovas innovationsprogram
 - FP7 – Sjunde ramprogrammet (Nuvarande Horizon 2020)
 - Tillväxtverkets nationella näringslivs- och regionutvecklingsprogram
 - Energimyndighetens företagsstöd

Olika typer av regionalt utvecklingskapital (3)

- **Regionernas egna medel**

- Skattemedel

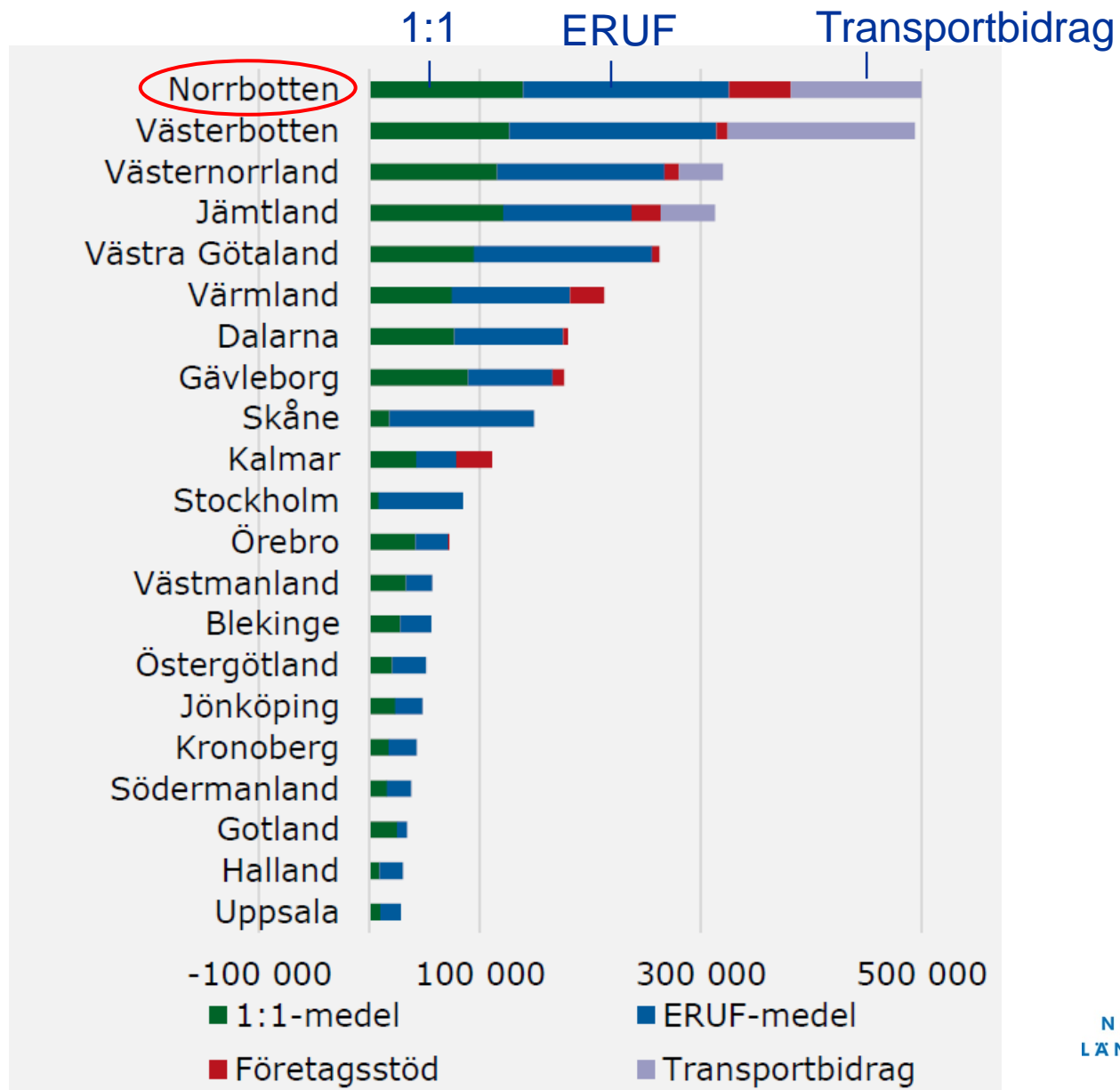
- **Övriga medel**

- Europeiska Socialfonden (ESF) (PO1 Kompetensförsörjning)
- Landsbygdsprogrammet
- Kulturmedel (kultursamverkansbidrag och utvecklingsbidrag)

Följande jämförelser avser genomsnittligt belopp per år beräknat för perioden 2007-2013 (motsvarande EU:s förra programperiod). Jämförelserna är tagna från SKL:s kartläggning (SKL, 2016).

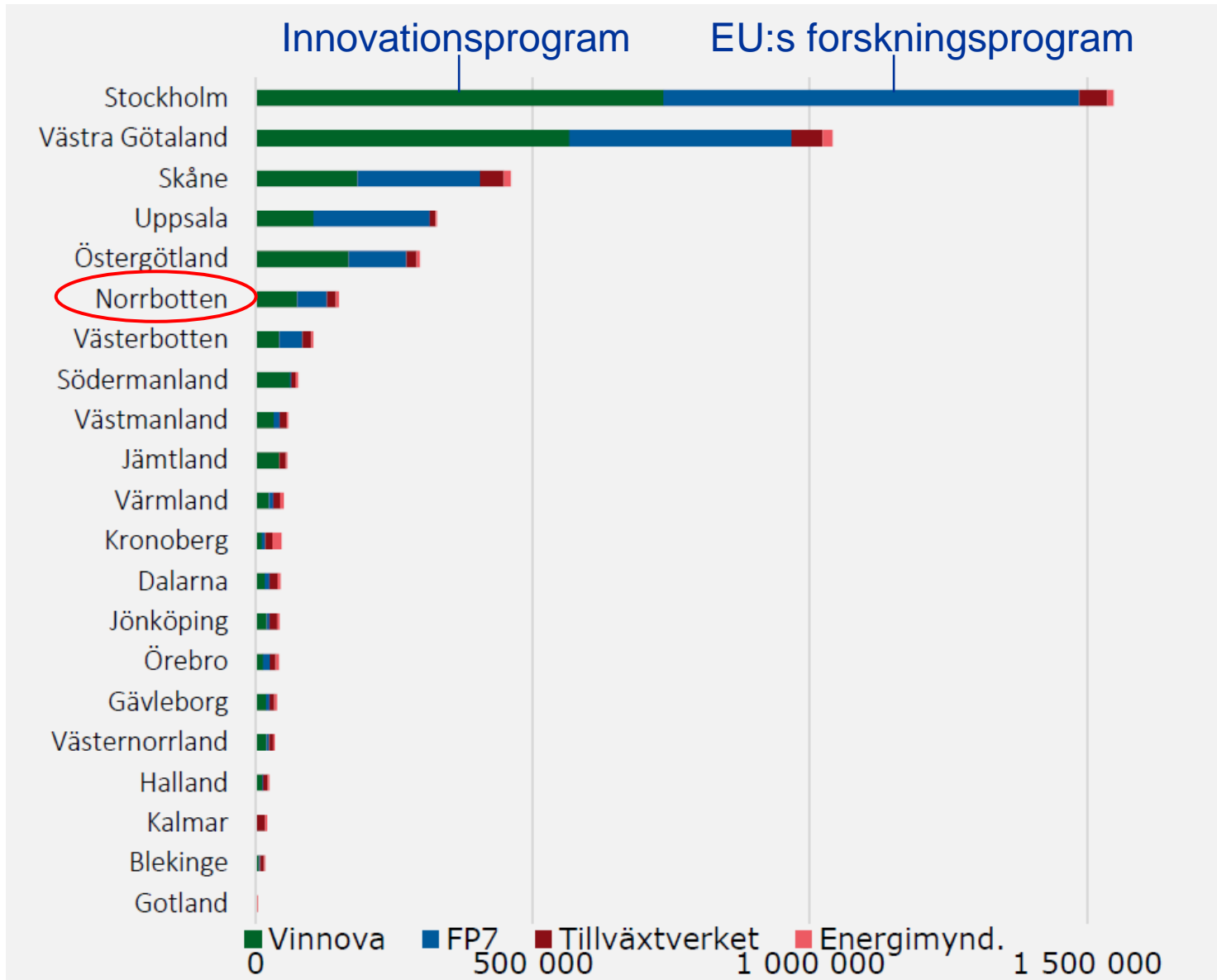
Kompensatoriska medel (tkr)

500 Mkr för
Norrbotten



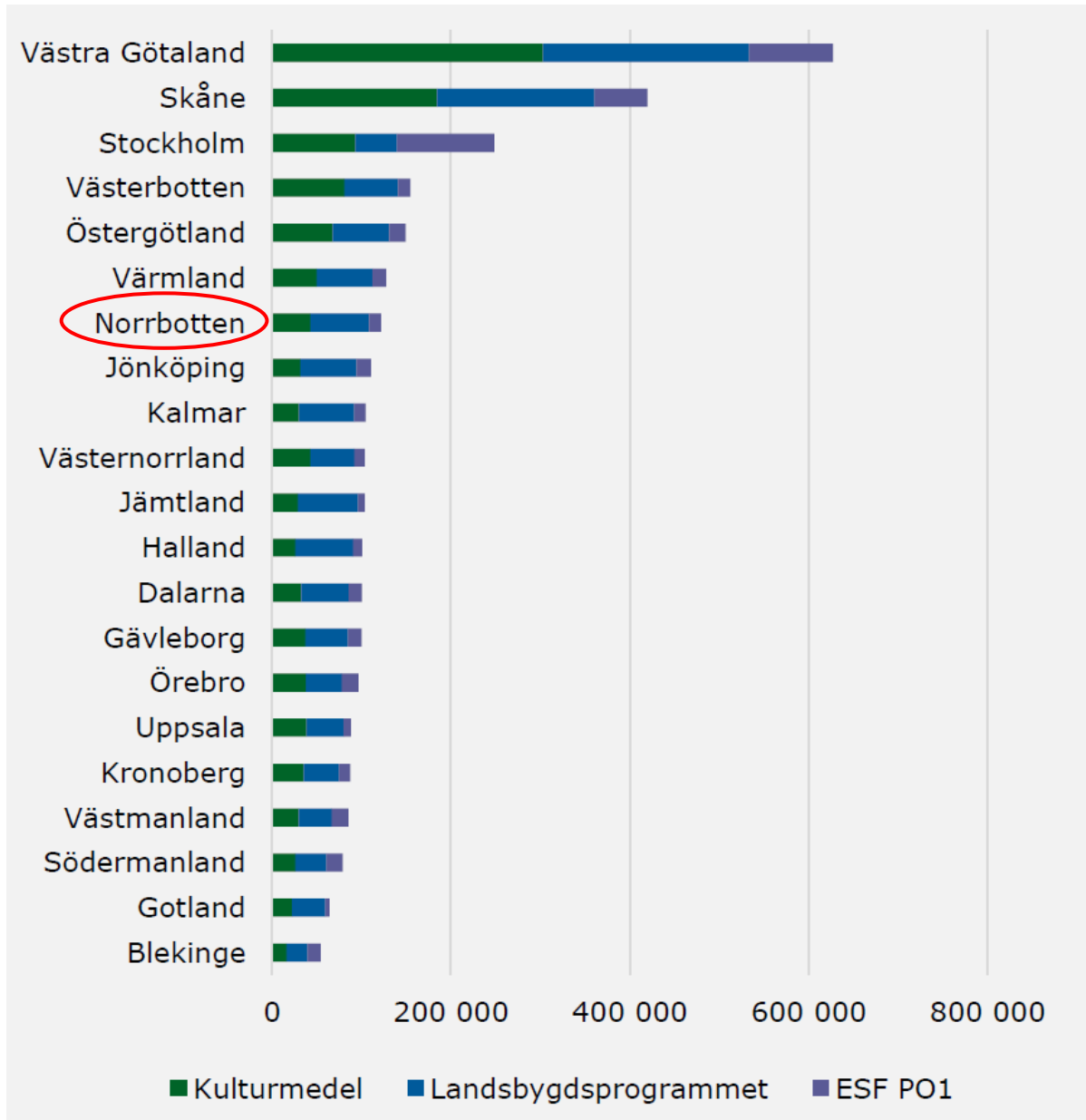
Konkurrensutsatta medel (tkr)

150 Mkr

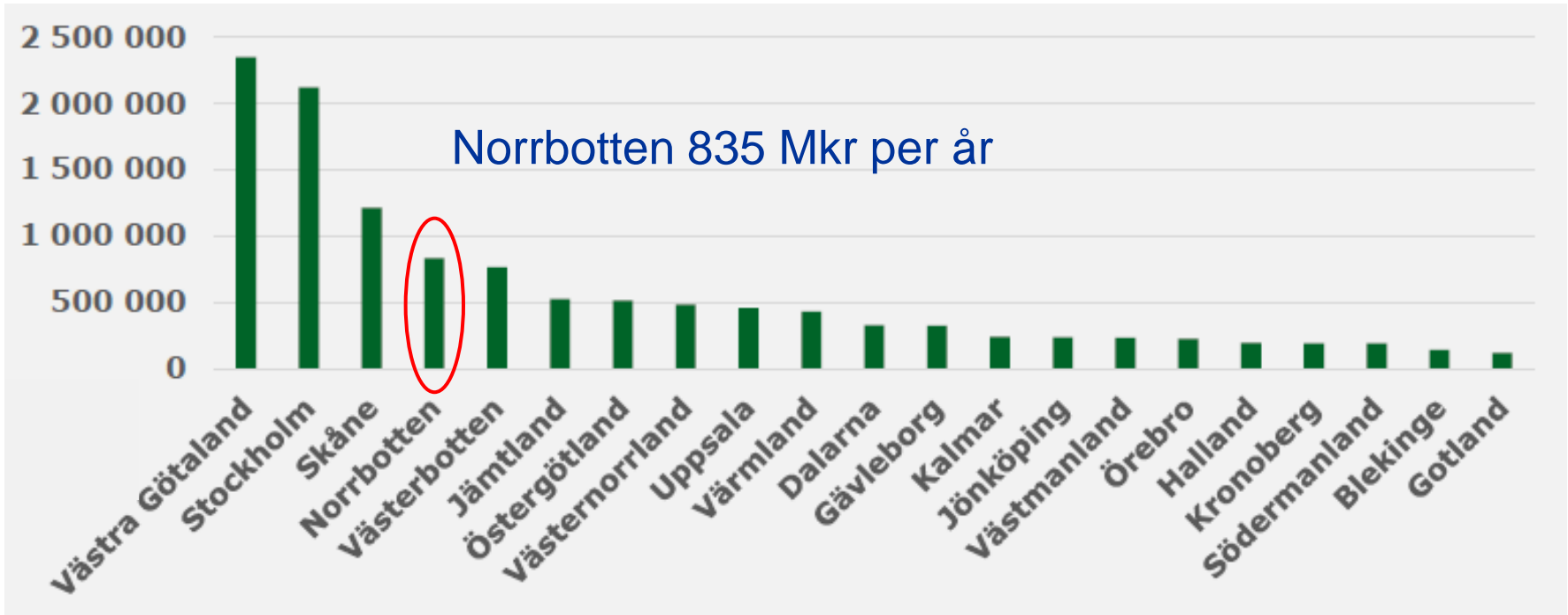


Övriga medel (tkr)

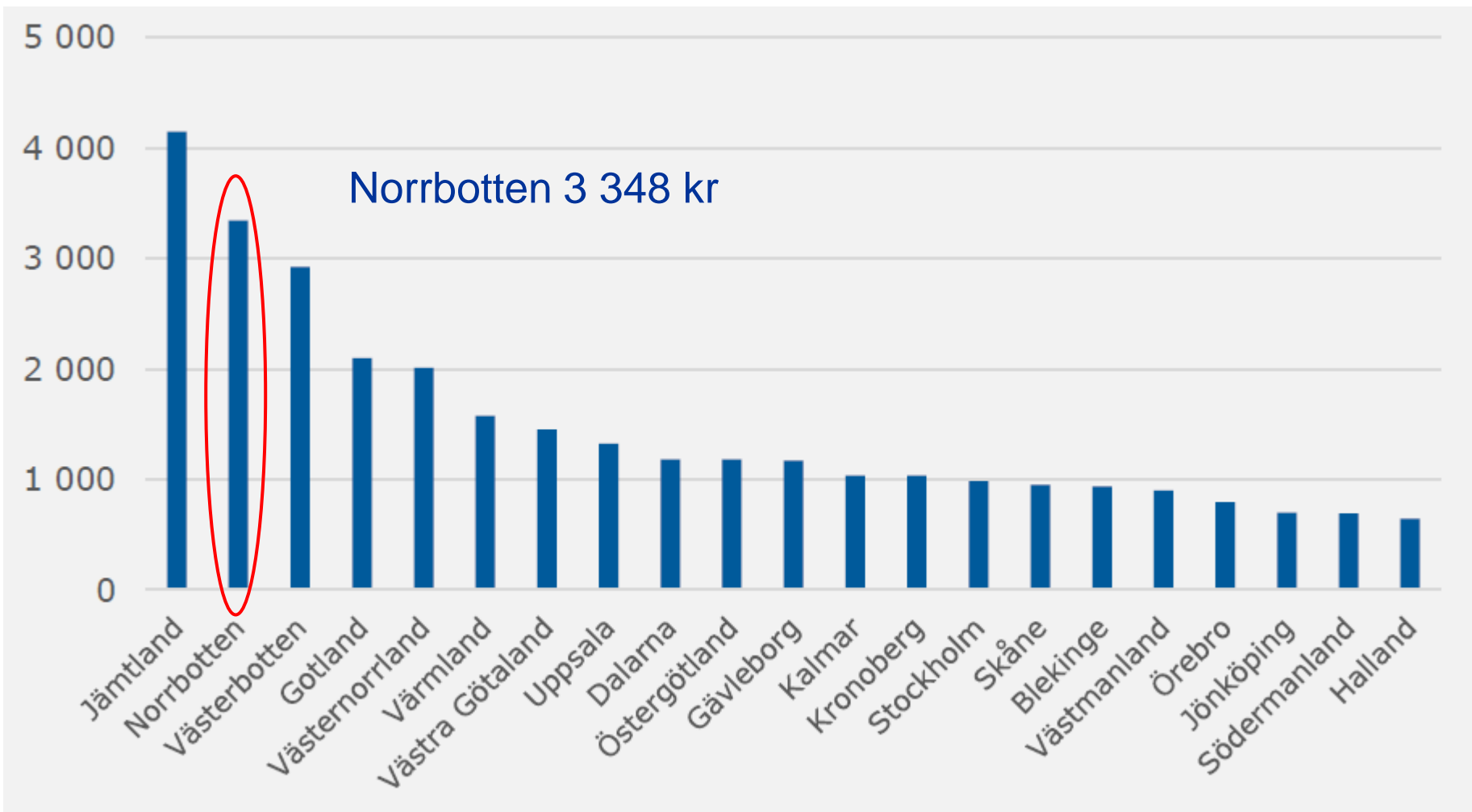
122 Mkr



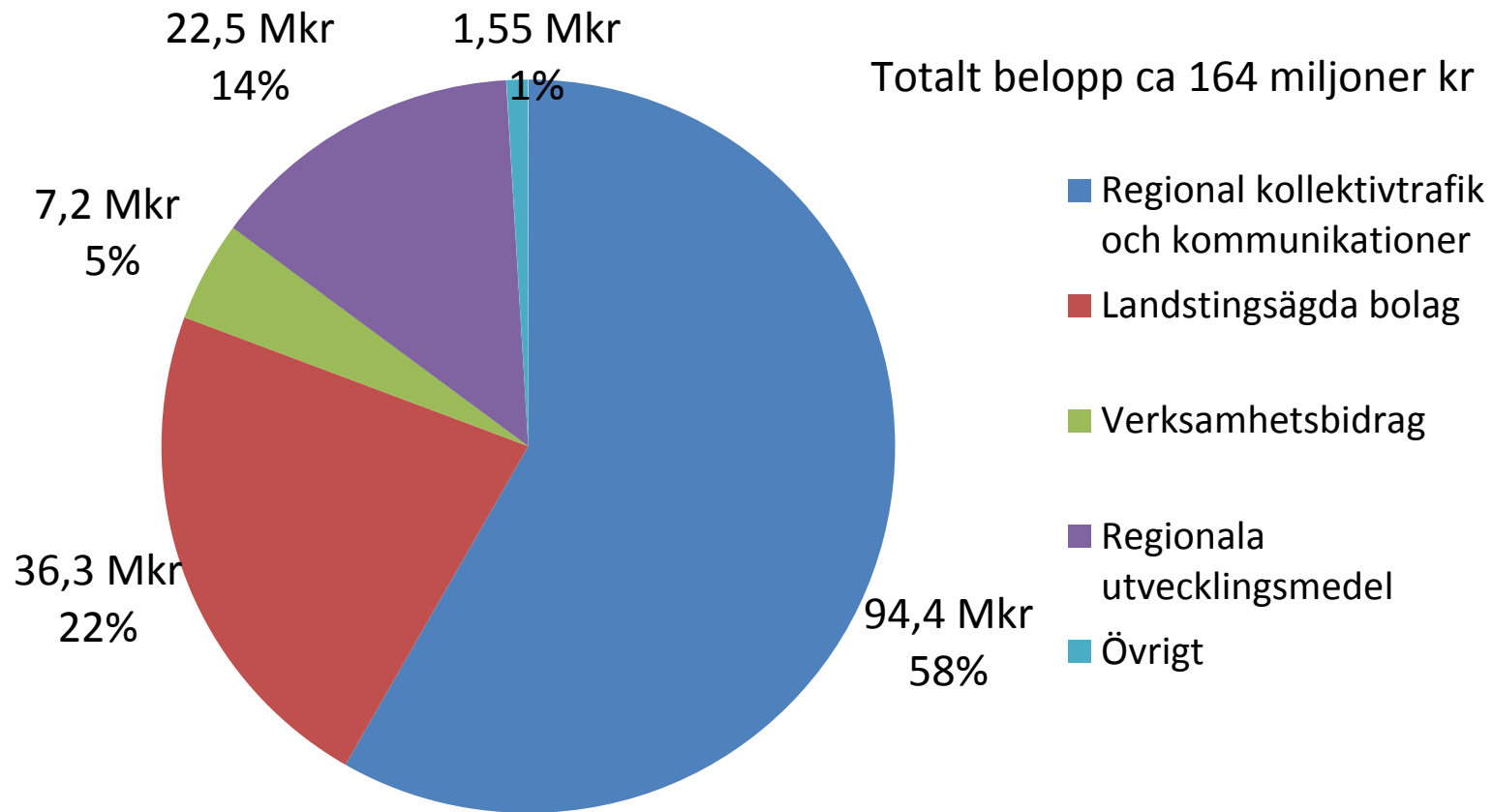
Totala medel (tkr)



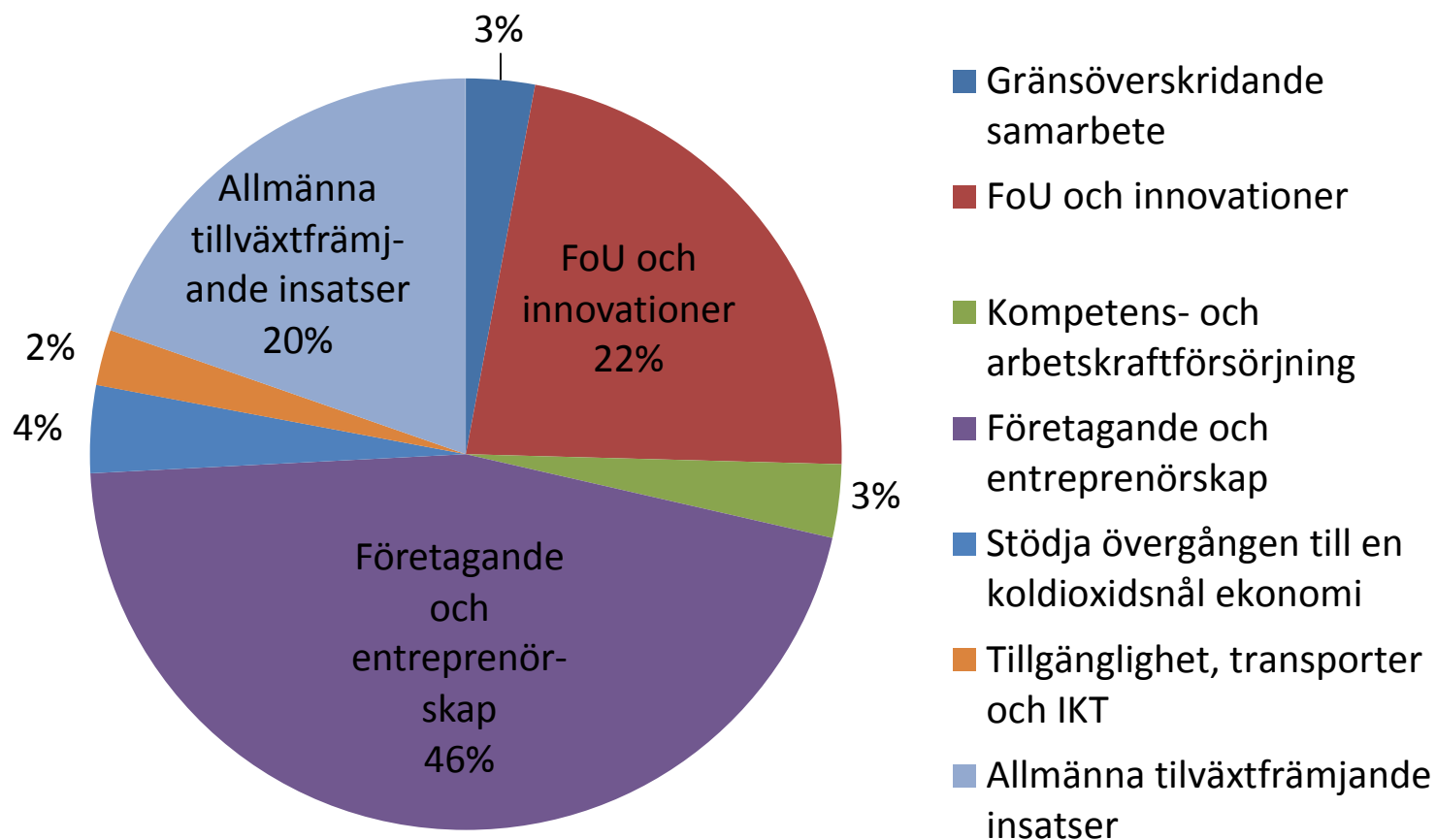
Totala medel per invånare (tkr)



Landstingets budget för regional utveckling, fördelning 2015

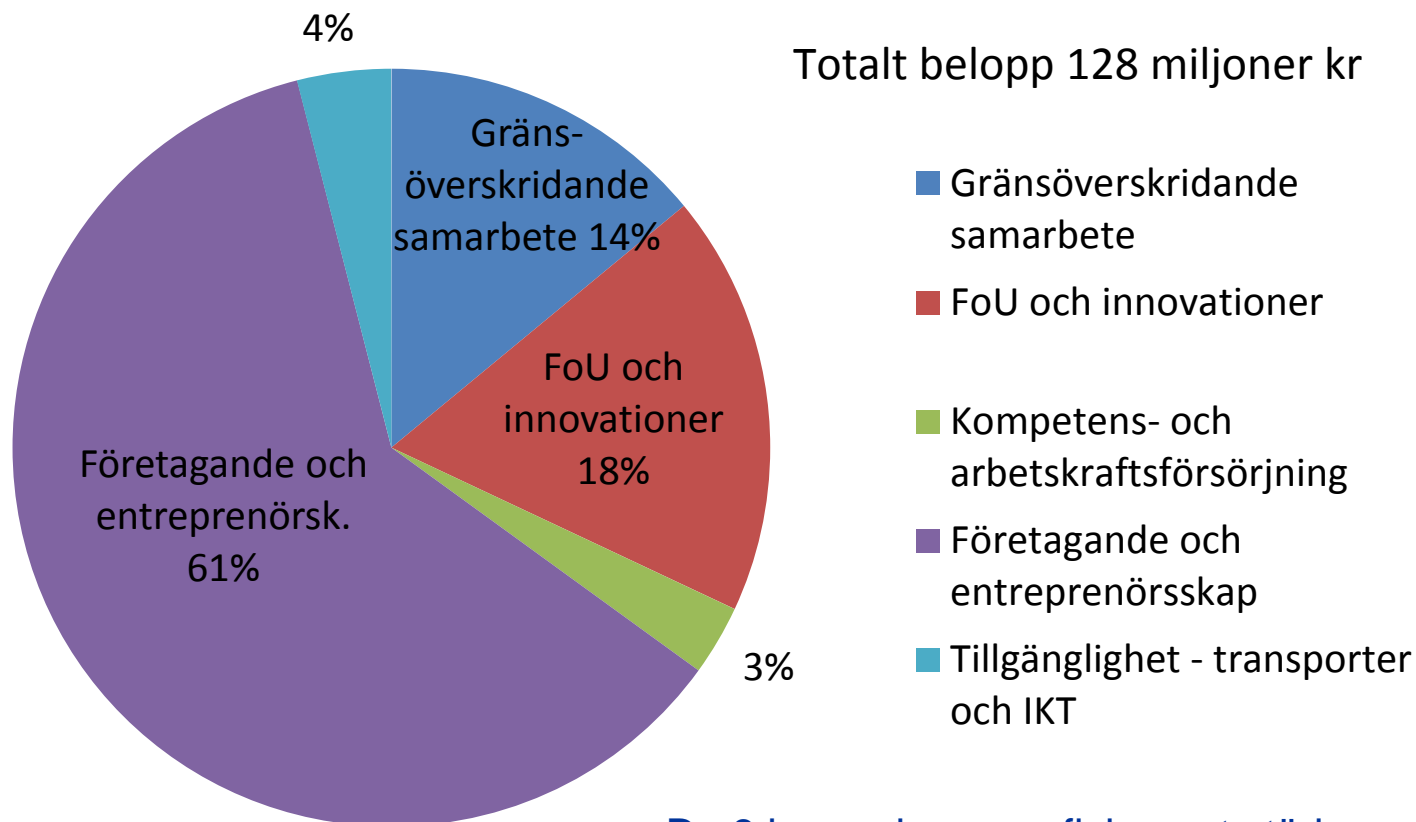


Hit gick pengarna 2015...Landstingets projektmedel för regional utveckling



Totalt belopp 22,5 miljoner kr

Hit gick pengarna 2015... Länsstyrelsens företagsstöd och projektmedel



De 3 branscher som fick mest stöd år 2015 var Besöksnäringen, Tillverkningsindustrin och Biltestverksamheten.

Slutligen...

- En stor del av de medel som utgör det regionala utvecklingskapitalet förutsätter att det finns medfinansiering för att pengarna ska beviljas till olika projekt.
- Landstingets projektmedel för regional utveckling används nästan alltid till denna typ av medfinansiering, vilket innebär att de pengar som landstinget satsar möjliggör utvecklingsprojekt i länet till ett värde som är många gånger större än insatsen.
- Det regionala utvecklingskapitalets storlek är inte skrivet i sten – viktigt att vi jobbar för att bibehålla det, både mot nationell- och EU-nivå.

Mer läsning...

- Regionalt utvecklingskapital – Översikt och läsanvisning. SKL, 2016. Länk: <https://skl.se/samhallsplaneringinfrastruktur/regionalutveckling/regionalutvecklingsansvar/regionalutvecklingskapital.9791.html>
- Det här gjorde vi 2015 – Verksamhetsberättelse för Avdelningen för regional utveckling. Norrbottens läns landsting, 2016. Länk: <http://www.nll.se/publika/lg/regio/2016/Verksamhetsberattelse%202015.pdf>
- Hit gick pengarna. Länsstyrelsen Norrbotten, 2016. Länk: <http://www.lansstyrelsen.se/Norrboten/Sv/publikationer/2016/Pages/hit-gick-pengarna-2015.aspx>